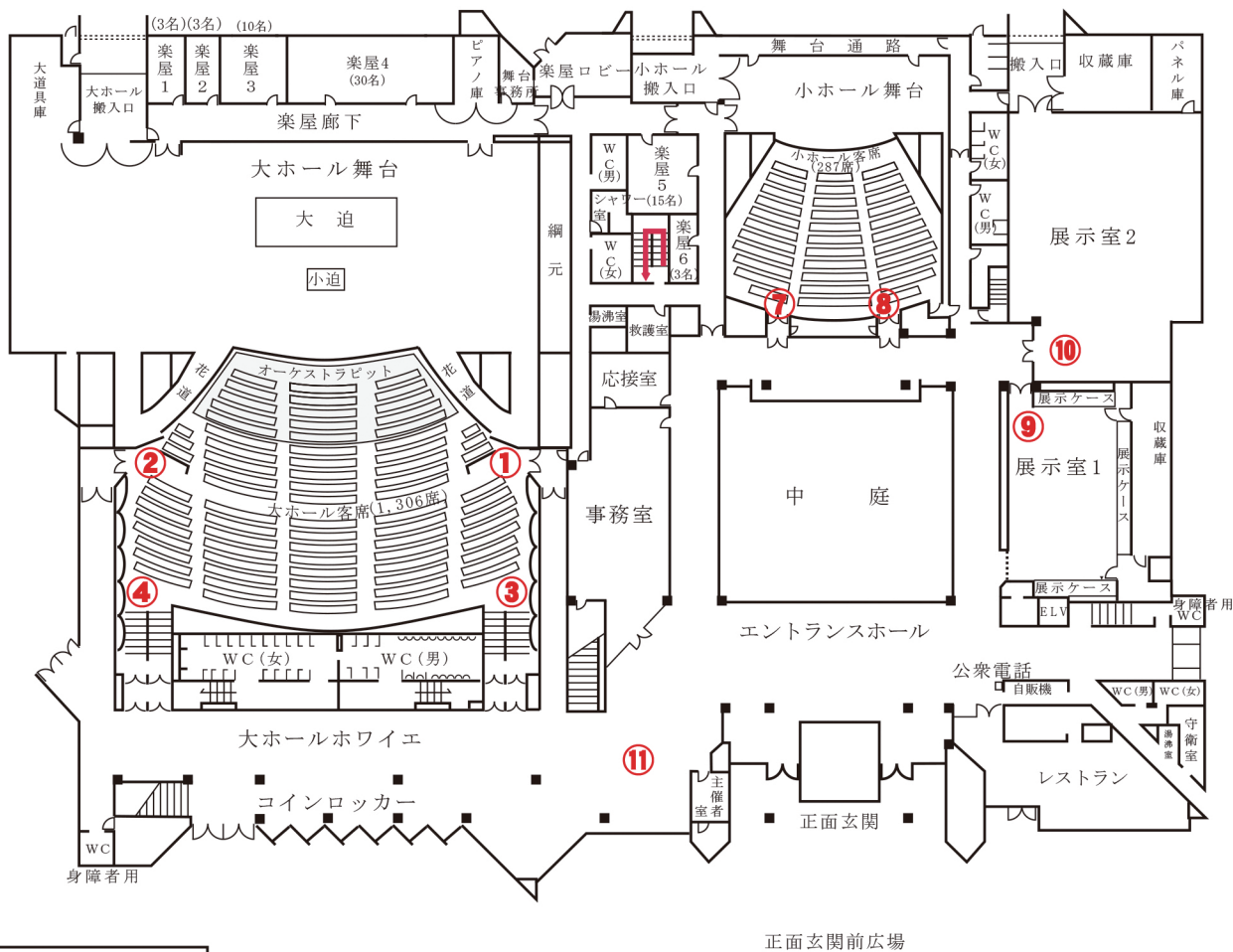


# 避難場所と避難誘導體制

## 1階平面図

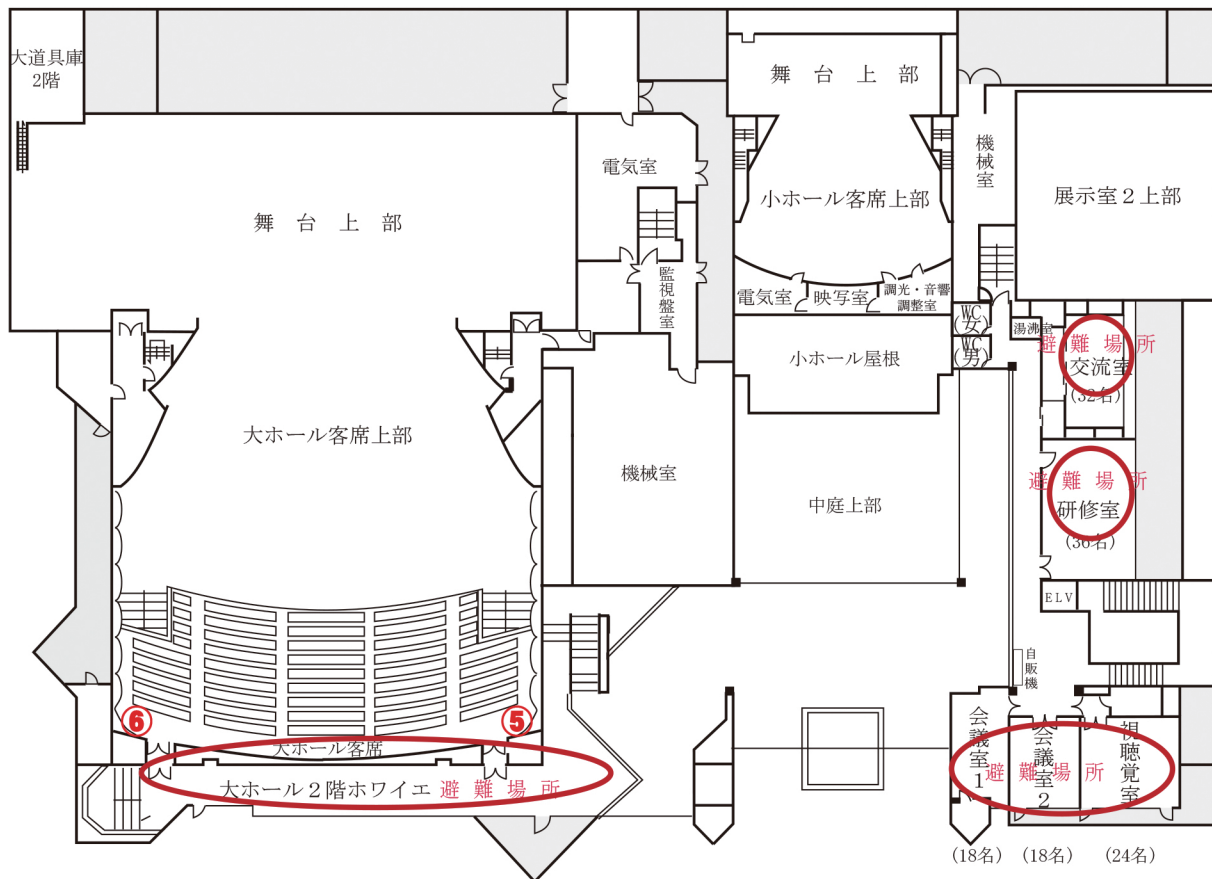
(避難場所) 大ホール来場者 → 大ホール2階客席の後部通路・2階ホワイエ  
上記以外の来場者 → 館内2階会議室・研修室等



① ~ ⑪ 避難誘導員の配置  
○ 避難場所

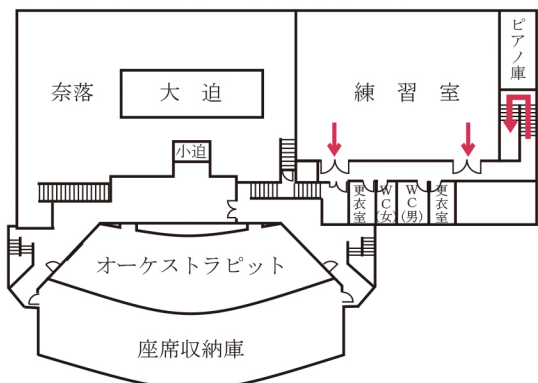
利用責任者		
室名	氏名	携帯電話
1階		
大ホール		
小ホール		
展示室1		
展示室2		
2階		
会議室1		
会議室2		
視聴覚室		
研修室		
交流室		
地階		
練習室		

## 2階平面図



避難誘導員		
位置	氏名	携帯電話
大ホール		
①※		
②		
③		
④		
⑤※		
⑥		
小ホール		
⑦		
⑧※		
展示室1		
⑨		
展示室2		
⑩		
正面玄関ホール		
⑪※		

## 地下1階平面図



※は会館関係者を配置